

Zwicky

V2-300




Bild:
ZWICKI V2-300 mit
Zusatzausstattung:
Schwenkwerk und
Flanschplatte!





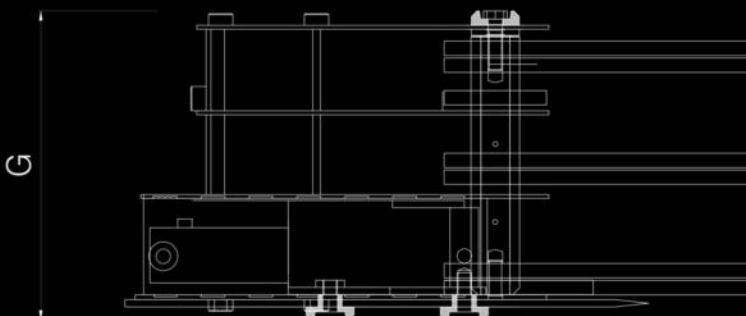
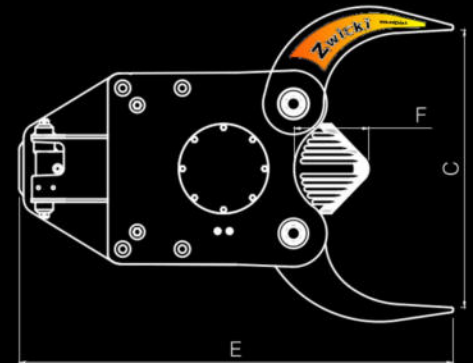
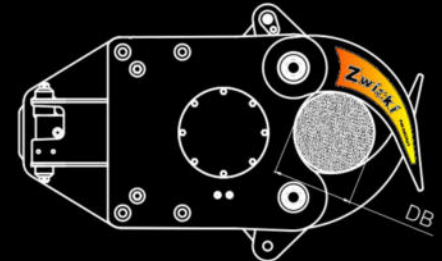
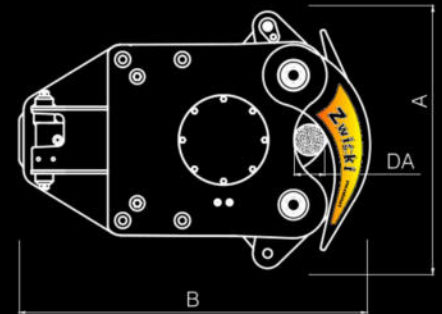
Bild:
ZWICKI V2-300 mit
Zusatzausstattung:
Schwenkwerk und
Flanschplatte!



Zwicki

Technische Daten von Zwicki V2-300

A	Max. Breite	900 mm
B	Länge bei geschlossenen Greiferarmen	1200 mm
C	Max. Greiferöffnung	940 mm
DA	Min. Greifdurchmesser	100 mm
DB	Max. Zwickdurchmesser bei Weichholz	350 mm
DB	Max. Zwickdurchmesser bei Buche	300 mm
DB	Max. Zwickdurchmesser bei Strauchwerk	350 mm
E	Länge bei offenen Greiferarmen	1500 mm
F	Stichmesser max. Ausstoßmaß	300 mm
G	Gesamthöhe ohne Anbaubock	690 mm
	Gewicht ohne Anbaubock	750 kg
	Arbeitsdruck der Hydraulik	200 - 250 bar
	Max. Hydraulikdruck	max. 300 bar
	Kraft, Spitze zu Spitze (240 bar)	12 t
	Messer, Stichkraft (240 bar)	30 t
	Dienstgewicht des Traktors, Teelader	8 - 12 t
	Dienstgewicht des Baggers	13 - 18 t
	Material Messer	Durostat
	Material Greifarme	Durostat



www.zwicki.at

vertrieb@zwicki.at

Zwicki
V2.300